



簡易操作マニュアル

<目次>

| | | |
|--------------------------|-----|-----|
| I. 医療費照会 | ... | P1 |
| II. 給付金支給決定通知 | ... | P5 |
| III. 医療費控除申請用データ (e-tax) | ... | P9 |
| IV. 資格情報のお知らせ | ... | P12 |

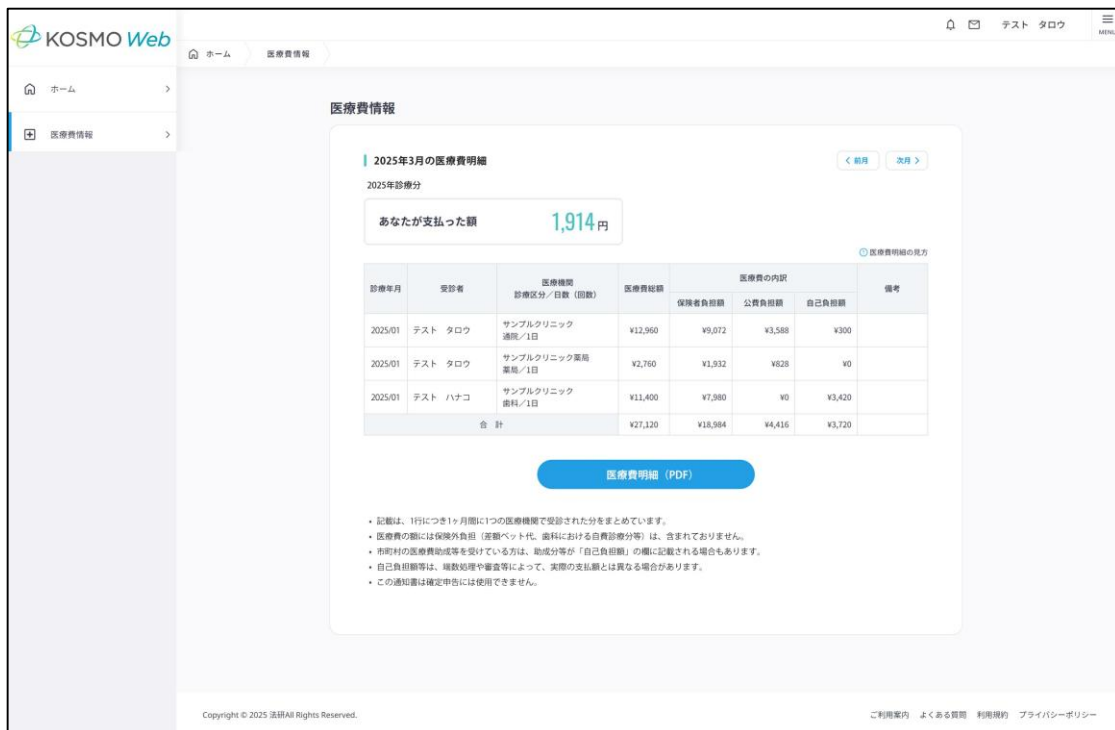
医療費通知

ご利用マニュアル

ver.20250430

医療費通知とは？

医療費通知とは、加入者の皆さまが保険医療機関等を受診した際にかかった医療費の内訳等をお知らせする機能です。



医療費情報

2025年3月の医療費明細

2025年診療分

あなたが支払った額 **1,914 円**

医療費明細の見方

| 診療年月 | 受診者 | 医療機関 診療区分/日数(回数) | 医療費総額 | 医療費の内訳 | | | 備考 |
|---------|---------|----------------------|---------|---------|--------|--------|----|
| | | | | 保険者負担額 | 公費負担額 | 自己負担額 | |
| 2025/01 | テスト タロウ | サンプルクリニック 通院/1日 | ¥12,960 | ¥9,072 | ¥3,588 | ¥300 | |
| 2025/01 | テスト タロウ | サンプルクリニック薬局 薬局/1日 | ¥2,760 | ¥1,932 | ¥628 | ¥0 | |
| 2025/01 | テスト ハナコ | サンプルクリニック 歯科/1日 | ¥11,400 | ¥7,980 | ¥0 | ¥3,420 | |
| 合 計 | | | ¥27,120 | ¥18,984 | ¥4,416 | ¥3,720 | |

医療費明細 (PDF)

- 記載は、1行につき1ヶ月間に1つの医療機関で受診された分をまとめています。
- 医療費の欄には保険外負担（高額ベット代、歯科における自費診療分等）は、含まれておりません。
- 市町村の医療費助成等を受けている方は、助成分等が「自己負担額」の欄に記載される場合もあります。
- 自己負担額等は、繰越処理や審査等によって、実際の支払額とは異なる場合があります。
- この通知書は確定申告には使用できません。

Copyright © 2025 法研All Rights Reserved.

ご利用案内 よくある質問 利用規約 プライバシーポリシー

【目次】

- ① 最新の医療費明細を確認する P2
- ② 医療費通知画面でできること P3
- ③ 医療費明細の見方 P4

1 最新の医療費明細を確認する

【1】TOP画面から医療費情報画面に遷移する

1. 左メニューの「医療費情報」(a)をクリックします。
2. 医療費情報画面が表示されます。



【2】最新の医療費明細を確認する

1. 医療費情報画面の「最新の自己負担額」(b)をクリックします。
2. 最新月の医療費明細が一覧で表示されます。
※医療費明細の見方は、[P4](#)を参照してください。



2 医療費通知画面でできること

【医療費情報】

医療費情報

医療費通知 ⓘ

最新の自己負担総額
該当するデータはありません。 0円 >

今年の自己負担総額
該当するデータはありません。 0円 >

すべて見る >

過去の医療費自己負担額の確認
指定した条件の医療費明細の確認

年間の医療費明細の確認

【1】年間の医療費明細の確認

年間であなたが支払った医療費総額とその明細を確認することができます。

医療費情報

2025年の医療費明細

あなたが支払った額 1,914円

医療費明細の見た方

| 診療年月 | 受診者 | 医療機関 診療区分/日数(回数) | 医療費総額 | 医療費の内訳 | | | 備考 |
|---------|---------|----------------------|---------|---------|--------|--------|----|
| | | | | 保険者負担額 | 公費負担額 | 自己負担額 | |
| 2025/01 | テスト タロウ | サンプルクリニック 通院/1日 | ¥12,960 | ¥9,072 | ¥3,588 | ¥300 | |
| 2025/01 | テスト タロウ | サンプルクリニック薬局 薬局/1日 | ¥2,760 | ¥1,932 | ¥828 | ¥0 | |
| 2025/01 | テスト ハナコ | サンプルクリニック 歯科/1日 | ¥11,400 | ¥7,980 | ¥0 | ¥3,420 | |
| 合 計 | | | ¥27,120 | ¥18,984 | ¥4,416 | ¥3,720 | |

医療費明細 (PDF)

・ 記載は、1月につき1ヶ月間に1つの医療機関で受診された分をまとめています。
・ 医療費の額には保険外負担（高額ベット代、歯科における自費診療分等）は、含まれておりません。
・ 市町村の医療費助成等を受けている方は、助成分等が「自己負担額」の欄に記載される場合があります。
・ 自己負担総額は、取組処理や審査等によって、実際の支払額とは異なる場合があります。
・ この通知書は確定申告には使用できません。

【2】過去の医療費自己負担額の確認

過去にあなたが支払った医療費総額を経年で確認することができます。

「+」をクリックするとその年度の月毎の自己負担額を確認することができます。

「>」をクリックすると該当月の明細を確認することができます。

【3】指定した条件の医療費明細の確認

「診療年月・受診者で絞り込む」より条件を指定すると、条件に一致する医療費明細を一覧で表示することができます。

医療費情報

過去の医療費通知

診療年月・受診者で絞り込む

| | | |
|--------|---------------|---|
| 2025年度 | 自己負担総額 1,914円 | — |
| 1月 | 1,914円 | > |
| 2024年度 | 自己負担総額 8,956円 | + |
| 2023年度 | 自己負担総額 3,203円 | + |

3 医療費明細の見方

| 診療年月 | 受診者 | 医療機関 診療区分／日数（回数） | 医療費総額 | 医療費の内訳 | | | 備考 |
|---------|---------|----------------------|---------|---------|--------|--------|----|
| | | | | 保険者負担額 | 公費負担額 | 自己負担額 | |
| 2025/01 | テスト タロウ | サンプルクリニック 通院／1日 | ¥12,960 | ¥9,072 | ¥3,588 | ¥300 | |
| 2025/01 | テスト タロウ | サンプルクリニック薬局 薬局／1日 | ¥2,760 | ¥1,932 | ¥828 | ¥0 | |
| 2025/01 | テスト ハナコ | サンプルクリニック 歯科／1日 | ¥11,400 | ¥7,980 | ¥0 | ¥3,420 | |
| 合 計 | | | ¥27,120 | ¥18,984 | ¥4,416 | ¥3,720 | |

| 項目名 | 説明 |
|-------------|---|
| 診療年月 | 治療や入院に要した年月が表示されます。 |
| 受診者 | 診療を受けた人の名前が表示されます。 |
| 医療機関 | 診療を受けた医療機関の名称が表示されます。 ※データに医療機関名称が含まれていない場合は表示されません。 |
| 診療区分・日数（回数） | 入院・通院区分、日数、調剤の場合は回数が表示されます。 |
| 医療費総額 | 治療や入院に要した費用の合計金額です。 |
| 保険者負担額 | 医療費総額のうち、健保組合が負担した金額です。 |
| 公費負担額 | 医療費総額のうち、国または市町村が負担した金額です。 |
| 自己負担額 | 医療費総額のうち、あなたが負担した金額です。 |

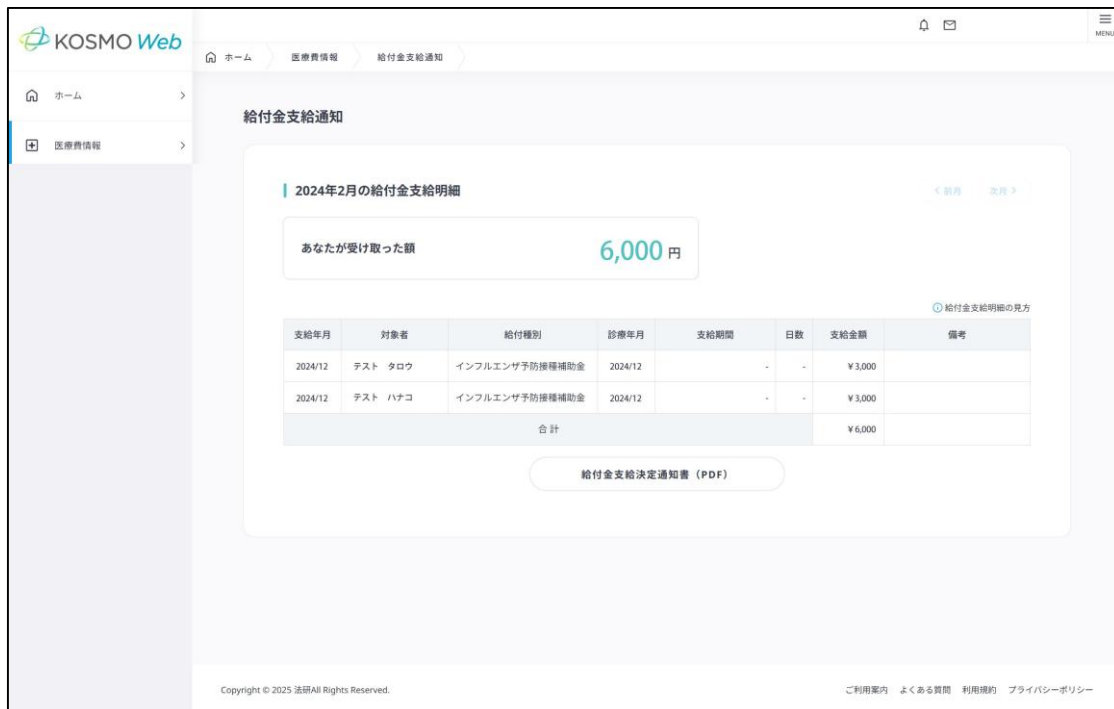
給付金支給通知 ご利用マニュアル



ver.20250430

II 給付金支給通知とは？

給付金支給通知とは、被保険者及び被扶養者への現金給付の支給決定日、給付金額、給付の内容を確認・印刷できる機能です。



給付金支給通知

2024年2月の給付金支給明細

あなたが受け取った額 **6,000 円**

| 支給年月 | 対象者 | 給付種別 | 診療年月 | 支給期間 | 日数 | 支給金額 | 備考 |
|---------|---------|----------------|---------|------|----|---------|----|
| 2024/12 | テスト タロウ | インフルエンザ予防接種補助金 | 2024/12 | - | - | ¥ 3,000 | |
| 2024/12 | テスト ハナコ | インフルエンザ予防接種補助金 | 2024/12 | - | - | ¥ 3,000 | |
| 合計 | | | | | | ¥ 6,000 | |

給付金支給決定通知書 (PDF)

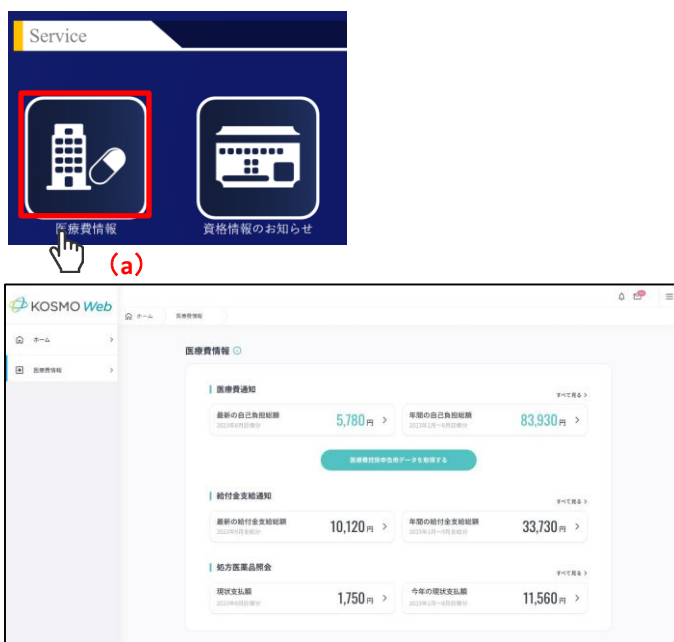
【目次】

- ① 最新の給付金支給明細を印刷する P6
- ② 給付金支給通知画面でできること P7
- ③ 給付金支給明細の見方 P8

1 最新の給付金支給印刷を確認する

(1) TOP画面から医療費情報画面に遷移する

1. 左メニューの「医療費情報」 (a) をクリックします。
2. 医療費情報画面が表示されます。



(2) 最新の給付金支給明細を印刷する

1. 医療費情報画面の「最新の給付金支給総額」 (b) をクリックします。
2. 最新月の給付金支給明細が一覧で表示されます。
※給付金支給明細の見方は、[P.8](#)を参照してください。
3. 「給付金支給決定通知書(PDF)」 (c) をクリックすると、給付金支給決定通知書をPDFで表示、ダウンロード・印刷することができます。



2 給付金支給通知画面でできること

【医療費情報】

給付金支給通知

最新の給付金支給総額
2023年9月支給分 10,120円 >

年間の給付金支給総額
2023年1月～9月支給分 33,730円 > [すべて見る](#)

過去の給付金支給明細の確認
指定した条件の給付金支給明細の確認

年間の給付金支給明細の確認

【1】年間の給付金支給明細の確認

年間であなたが受け取った給付金の総額とその明細を確認することができます。

給付金支給通知

2024年の給付金支給明細

あなたが受け取った額 6,000円

○ 給付金支給明細の表示

| 支給年月 | 対象者 | 給付種別 | 診療年月 | 支給期間 | 日数 | 支給金額 | 備考 |
|---------|-----|------|----------------|---------|----|--------|----|
| 2024/12 | テスト | タロウ | インフルエンザ予防接種補助金 | 2024/12 | - | ¥3,000 | |
| 2024/12 | テスト | ハナコ | インフルエンザ予防接種補助金 | 2024/12 | - | ¥3,000 | |
| 合計 | | | | | | ¥6,000 | |

給付金支給決定通知書 (PDF)

【2】過去の給付金支給明細の確認

過去にあなたが受け取った給付金支給明細を経年で確認することができます。

「+」をクリックするとその年度の月毎の支給額を確認することができます。

「>」をクリックすると該当月の明細を確認することができます。

【3】指定した条件の給付金支給明細の確認

「支給年月、対象者、給付種別で絞り込む」より条件を指定すると、条件に一致する給付金支給明細を一覧で表示することができます。

給付金支給通知

過去の給付金支給通知

支給年月、対象者、給付種別で絞り込む

2024年 給付金支給総額 6,000円 -

12月 6,000円 >

3

給付金支給明細の見方

| 支給年月 | 対象者 | 給付種別 | 診療年月 | 支給期間 | 日数 | 支給金額 | 備考 |
|---------|---------|----------------|---------|------|----|---------|----|
| 2024/12 | テスト タロウ | インフルエンザ予防接種補助金 | 2024/12 | - | - | ¥ 3,000 | |
| 2024/12 | テスト ハナコ | インフルエンザ予防接種補助金 | 2024/12 | - | - | ¥ 3,000 | |
| 合計 | | | | | | ¥ 6,000 | |

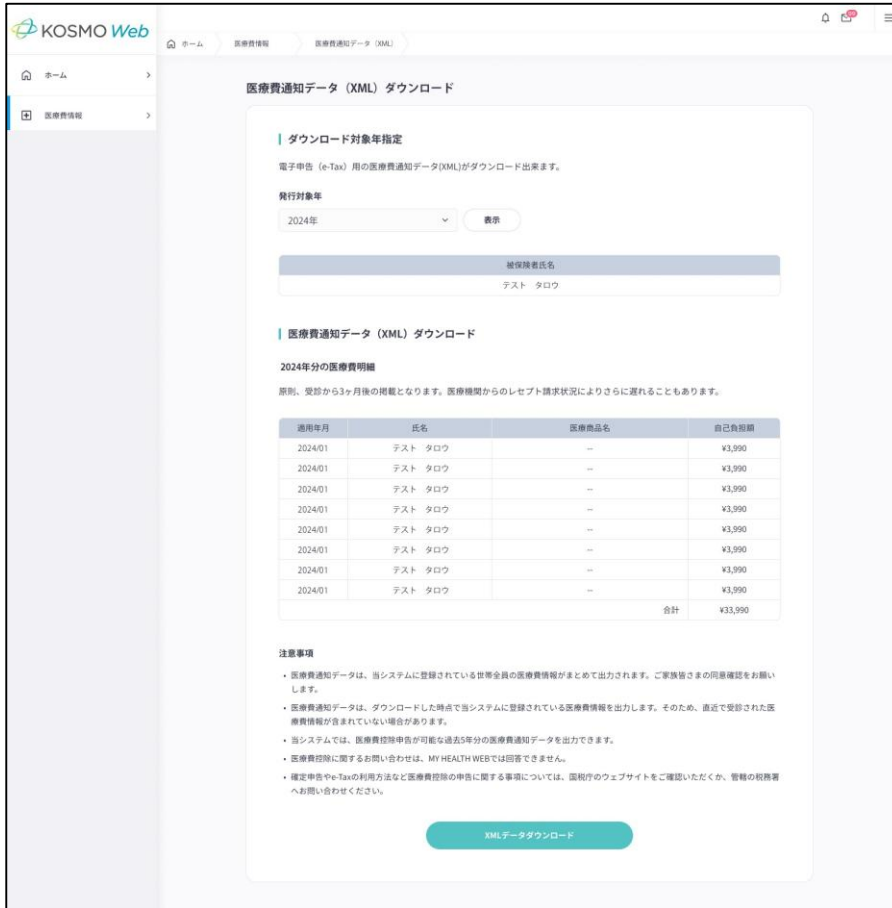
| 項目名 | 説明 |
|------|--------------------------------|
| 支給年月 | 給付金が支給される年月が表示されます。 |
| 対象者 | 給付対象者の氏名が表示されます。 |
| 給付種別 | 給付内容が表示されます。 |
| 診療年月 | 給付金の対象となった診療（治療や入院）の年月が表示されます。 |
| 支給期間 | 給付金の支給期間が表示されます。 |
| 日数 | 給付金の対象となった診療（治療や入院）の日数が表示されます。 |
| 支給金額 | 給付金として支給される額が表示されます。 |

医療費控除の申請に利用できる、 医療費通知用データご利用マニュアル

ver.20250430

III 医療費控除の申請に利用できる、医療費通知用データとは？

医療費控除を受けるには「医療費控除の明細書」の提出が必要です。この機能では「医療費控除の明細書」の作成に利用できる医療費通知データ(XML形式またはCSV形式)のダウンロードが可能です。



医療費通知データ (XML) ダウンロード

ダウンロード対象年指定

電子申告 (e-Tax) 用の医療費通知データ(XML)がダウンロード出来ます。

発行対象年
2024年 表示

被保険者氏名
テスト タロウ

医療費通知データ (XML) ダウンロード

2024年分の医療費明細

原則、受診から3ヶ月後の掲載となります。医療機関からのレセプト請求状況によりさらに遅れることもあります。

| 適用年月 | 氏名 | 医療品名 | 自己負担額 |
|---------|---------|------|---------|
| 2024/01 | テスト タロウ | — | ¥3,990 |
| 2024/01 | テスト タロウ | — | ¥3,990 |
| 2024/01 | テスト タロウ | — | ¥3,990 |
| 2024/01 | テスト タロウ | — | ¥3,990 |
| 2024/01 | テスト タロウ | — | ¥3,990 |
| 2024/01 | テスト タロウ | — | ¥3,990 |
| 2024/01 | テスト タロウ | — | ¥3,990 |
| 2024/01 | テスト タロウ | — | ¥3,990 |
| 2024/01 | テスト タロウ | — | ¥3,990 |
| 合計 | | | ¥33,990 |

注意事項

- 医療費通知データは、当システムに登録されている世帯全員の医療費情報がまとめて出力されます。ご家族皆さまの同意確認をお願いします。
- 医療費通知データは、ダウンロードした時点で当システムに登録されている医療費情報を出力します。そのため、直近で受診された医療費情報が含まれていない場合があります。
- 当システムでは、医療費控除申告が可能な過去5年分の医療費通知データを出力できます。
- 医療費控除に関するお問い合わせは、MY HEALTH WEBでは回答できません。
- 確定申告やe-Taxの利用方法など医療費控除の申告に関する事項については、国税庁のウェブサイトをご確認いただくか、管轄の税務署へお問い合わせください。

[XMLデータダウンロード](#)

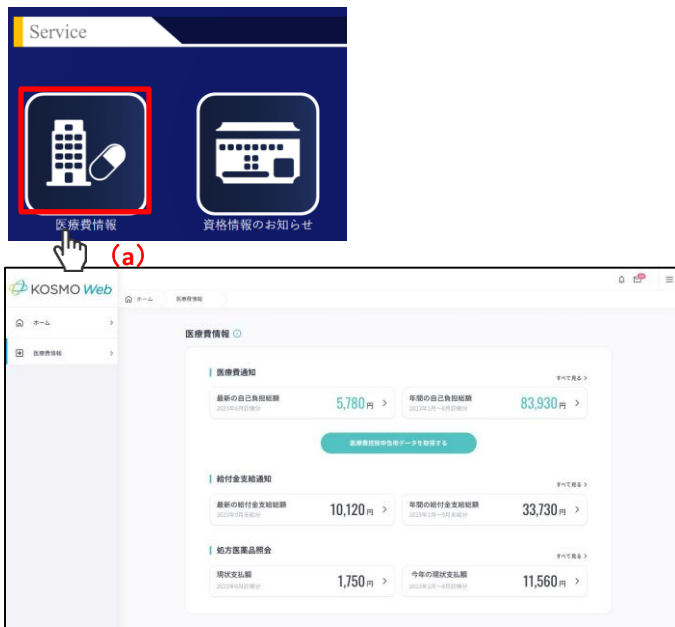
【目次】

- ① 医療費通知データ(XML)をダウンロードする P10
- ② 医療費通知データ(csv)をダウンロードする P11

1

【1】

1. 左メニューの「医療費情報」 (a) をクリックします。
2. 医療費情報画面が表示されます。



【2】

1. 医療費情報画面の「医療費控除申告用データを取得する」(b)をクリックします。



2. 医療費控除申告データ(XML)ダウンロード用画面が表示されます。「XMLデータをダウンロードする」(c)をクリックします。



3. 発行対象年を選択して「表示」(d)をクリックすると、該当年の医療費明細が表示されます。

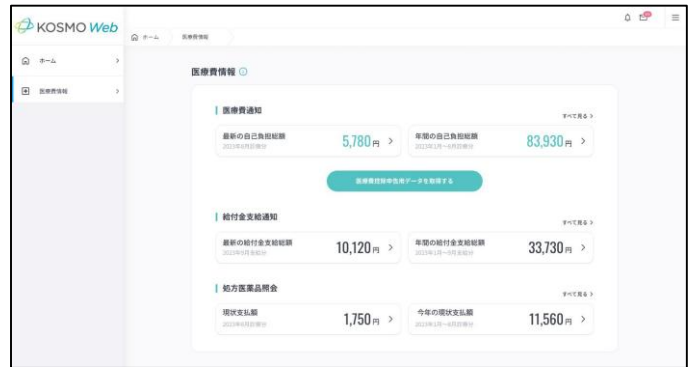
4. 「XMLデータダウンロード」(e)をクリックすると、医療費控除申告用の医療費通知データ(XML)がダウンロードされます。



2

【1】

- 1
-
- 2



【2

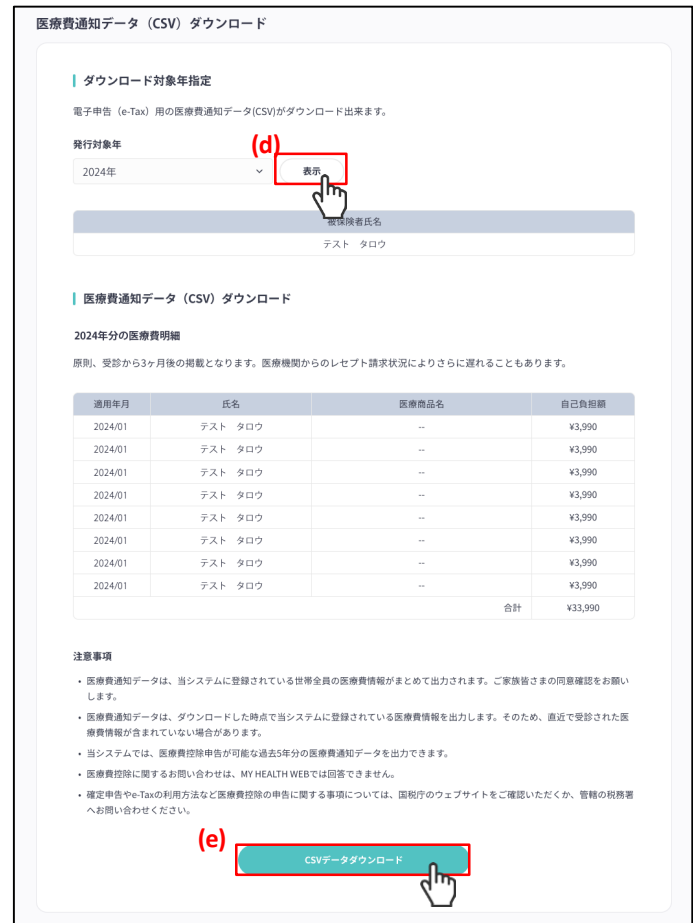
- 1



- 2



- 34





Ⅳ 資格情報のお知らせとは？

健康保険の資格情報を記載した「資格情報のお知らせ」をPDFで出力することができます。

※ 当機能は、被保険者の方のみご利用いただけます。被扶養者の方の資格情報のお知らせは、被保険者の方が出力してください。



サンプル健康保険組合
テスト タロウ 様

資格情報のお知らせ

本機能は被保険者様のみご利用いただけます。
「送信」ボタンを押下すると、PDF出力の欄から一定時間経過後に『資格情報のお知らせ』がダウンロードできます。
PDFを出力する際には、入力ボックスもしくは白いボタンを押下して生年月日を指定の上、対象者様の生年月日を選択してください。例）1980年8月10日生まれの場合：19800810

| 対象者 | 生年月日認証 | PDF出力 |
|---------|--|--|
| テスト タロウ | 年 / 月 / 日 <input type="text"/> <input type="button" value="送信"/> | 資格情報のお知らせ(PDF)のダウンロードには、生年月日を入力し送信していただく必要があります。 |
| テスト ハナコ | 年 / 月 / 日 <input type="text"/> <input type="button" value="送信"/> | 資格情報のお知らせ(PDF)のダウンロードには、生年月日を入力し送信していただく必要があります。 |
| テスト ジロウ | 年 / 月 / 日 <input type="text"/> <input type="button" value="送信"/> | 資格情報のお知らせ(PDF)のダウンロードには、生年月日を入力し送信していただく必要があります。 |
| テスト ハナエ | 年 / 月 / 日 <input type="text"/> <input type="button" value="送信"/> | 資格情報のお知らせ(PDF)のダウンロードには、生年月日を入力し送信していただく必要があります。 |

※サーバー負荷軽減の為、資格情報のお知らせ（PDF）の作成に数分お時間をいただいております。
 自動でPDFダウンロードボタンに変わらないため、時間をおいていただいてから画面の再表示（リロード等）をお願いいたします。
 緑色の『資格情報のお知らせ ダウンロードの準備ができました』というボタンが表示され、押下すると資格情報のお知らせ（PDF）のダウンロードができます。

Copyright © 2020 法研 All Rights Reserved.

【目次】

| | | |
|---|--------------------|-----|
| ① | 資格情報のお知らせをダウンロードする | P13 |
|---|--------------------|-----|

1 資格情報のお知らせ(PDF)をダウンロードする

[1] TOP画面から資格情報のお知らせ画面に移移する

1. 右メニューの「資格情報のお知らせ」(a)をクリックします。
2. 資格情報のお知らせ画面が表示されます。



KOSMO Web サンプル健康保険組合 テスト タロウ 様

資格情報のお知らせ

本機能は被保険者様のみご利用いただけます。
「送信」ボタンを押下すると、PDF出力の欄から一定時間経過後に「資格情報のお知らせ」がダウンロードできます。
PDFを出力する際には、入力ボックスもしくは白いボタンを押下して生年月日を指定の上、対象者様の生年月日を選択してください。例) 1980年8月10日生まれの場合は: 19800810

| 対象者 | 生年月日認証 | PDF出力 |
|---------|--|--|
| テスト タロウ | 年 / 月 / 日 <input type="text"/> <input type="button" value="送信"/> | 資格情報のお知らせ(PDF)のダウンロードには、生年月日を入力し送信していただく必要があります。 |
| テスト ハナコ | 年 / 月 / 日 <input type="text"/> <input type="button" value="送信"/> | 資格情報のお知らせ(PDF)のダウンロードには、生年月日を入力し送信していただく必要があります。 |
| テスト ジロウ | 年 / 月 / 日 <input type="text"/> <input type="button" value="送信"/> | 資格情報のお知らせ(PDF)のダウンロードには、生年月日を入力し送信していただく必要があります。 |
| テスト ハナエ | 年 / 月 / 日 <input type="text"/> <input type="button" value="送信"/> | 資格情報のお知らせ(PDF)のダウンロードには、生年月日を入力し送信していただく必要があります。 |

※サーバー-負荷軽減のため、資格情報のお知らせ (PDF) の作成に数分お時間をいただいております。
自動でPDFダウンロードがスタートする場合があります。時間を置いてから再度の検索実行 (リロード) をお願いいたします。
緑色の「資格情報のお知らせ ダウンロードの準備が出来ました」というボタンが表示され、押下すると資格情報のお知らせ (PDF) のダウンロードができます。

[2] 対象者の資格情報のお知らせをダウンロードする

1. ダウンロードしたい対象者の生年月日認証欄に生年月日を入力し、「送信」(b)をクリックします。
2. 生年月日が認証され、PDFの生成が始まります。画面には、「認証済みです。」(c)と表示されます。
※サーバー-負荷軽減のため、PDFの作成には時間がかかります。
3. 2分程経過した後、ブラウザを更新(リロード)します。
4. 「資格情報のお知らせダウンロードの準備ができました」(d)をクリックすると資格情報のお知らせ(PDF)をダウンロードすることができます。

資格情報のお知らせ

本機能は被保険者様のみご利用いただけます。
「送信」ボタンを押下すると、PDF出力の欄から一定時間経過後に「資格情報のお知らせ」がダウンロードできます。
PDFを出力する際には、入力ボックスもしくは白いボタンを押下して生年月日を指定の上、対象者様の生年月日を選択してください。例) 1980年8月10日生まれの場合は: 19800810

| 対象者 | 生年月日認証 | PDF出力 |
|---------|--|--|
| テスト タロウ | 年 / 月 / 日 <input type="text"/> <input type="button" value="送信"/> | 資格情報のお知らせ(PDF)のダウンロードには、生年月日を入力し送信していただく必要があります。 |
| テスト ハナコ | 年 / 月 / 日 <input type="text"/> <input type="button" value="送信"/> | 資格情報のお知らせ(PDF)のダウンロードには、生年月日を入力し送信していただく必要があります。 |

資格情報のお知らせ

本機能は被保険者様のみご利用いただけます。
「送信」ボタンを押下すると、PDF出力の欄から一定時間経過後に「資格情報のお知らせ」がダウンロードできます。
PDFを出力する際には、入力ボックスもしくは白いボタンを押下して生年月日を指定の上、対象者様の生年月日を選択してください。例) 1980年8月10日生まれの場合は: 19800810

| 対象者 | 生年月日認証 | PDF出力 |
|---------|--|--|
| テスト タロウ | 認証済みです。 | ※PDF作成中です。ダウンロード準備が完了するまでしばらくお待ちください。 |
| テスト ハナコ | 年 / 月 / 日 <input type="text"/> <input type="button" value="送信"/> | 資格情報のお知らせ(PDF)のダウンロードには、生年月日を入力し送信していただく必要があります。 |

資格情報のお知らせ

本機能は被保険者様のみご利用いただけます。
「送信」ボタンを押下すると、PDF出力の欄から一定時間経過後に「資格情報のお知らせ」がダウンロードできます。
PDFを出力する際には、入力ボックスもしくは白いボタンを押下して生年月日を指定の上、対象者様の生年月日を選択してください。例) 1980年8月10日生まれの場合は: 19800810

| 対象者 | 生年月日認証 | PDF出力 |
|---------|--|---|
| テスト タロウ | 認証済みです。 | <input type="button" value="資格情報のお知らせダウンロードの準備ができました"/> |
| テスト ハナコ | 年 / 月 / 日 <input type="text"/> <input type="button" value="送信"/> | 資格情報のお知らせ(PDF)のダウンロードには、生年月日を入力し送信していただく必要があります。 |

サンプル健康保険組合 0000000000

資格情報のお知らせと個人番号マイナンバー(通知)のお願い

貴組合の加入者様(被保険者)の個人番号(マイナンバー)が通知されています。この通知は、貴組合の加入者様(被保険者)の個人番号(マイナンバー)が通知されています。この通知は、貴組合の加入者様(被保険者)の個人番号(マイナンバー)が通知されています。

| 項目 | 内容 |
|------|------------|
| 姓 | タロウ |
| 名 | タロウ |
| 姓 | タロウ |
| 名 | タロウ |
| 生年月日 | 1980年8月10日 |
| 生年月日 | 1980年8月10日 |
| 生年月日 | 1980年8月10日 |
| 生年月日 | 1980年8月10日 |

※マイナンバーは、貴組合の加入者様(被保険者)の個人番号(マイナンバー)が通知されています。この通知は、貴組合の加入者様(被保険者)の個人番号(マイナンバー)が通知されています。

※マイナンバーは、貴組合の加入者様(被保険者)の個人番号(マイナンバー)が通知されています。この通知は、貴組合の加入者様(被保険者)の個人番号(マイナンバー)が通知されています。

※マイナンバーは、貴組合の加入者様(被保険者)の個人番号(マイナンバー)が通知されています。この通知は、貴組合の加入者様(被保険者)の個人番号(マイナンバー)が通知されています。